ООО «БАЛТЕКС»	Инструкция по установке фаркопа на автомобиль: Kia Sportage (NQ5), Tucson (NX4)		Артикул: 119265
	Допустимая полная масса прицепа, кг: 1700	Год выпуска: 2021	Вертикальная нагрузка на шар, кг: 75	Вес нетто, кг: 18.0

ИНСТРУКЦИЯ ПО УСТАНОВКЕ:

1. Установить кронштейны поз. 2 и поз. 3.
2. Установить балку ТСУ поз. 1.
3. Выполнить обтяжку крепежа.
4. Установить крюк.
5. Подключить электрику.

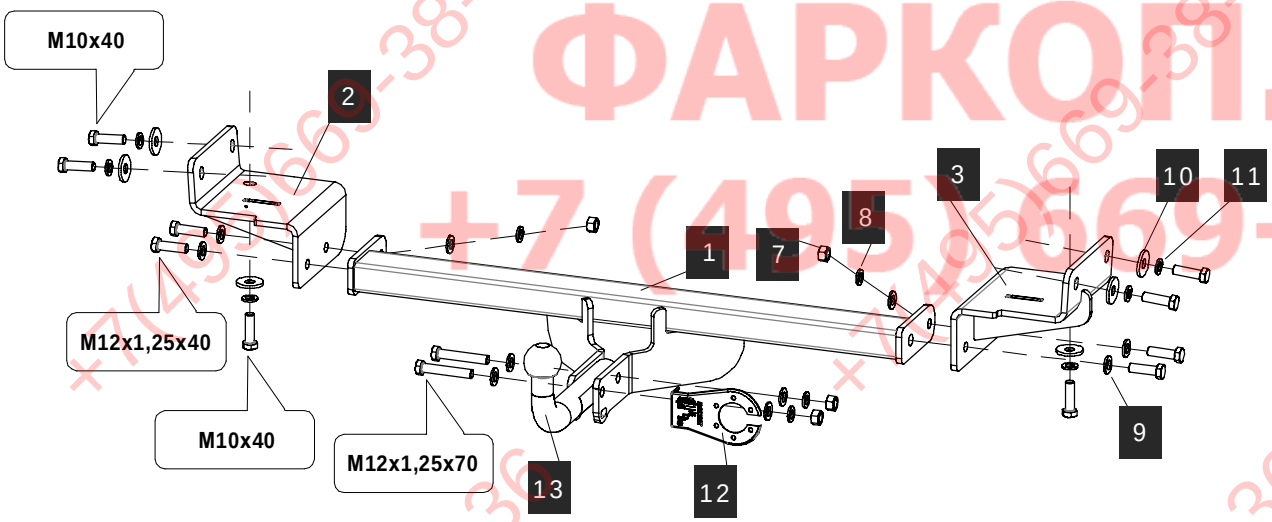

СПИСОК ДЕТАЛЕЙ

1	1	Штанга	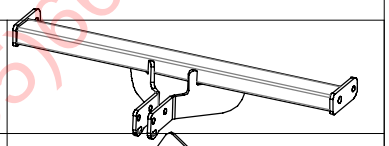	
2	1	Кронштейн левый	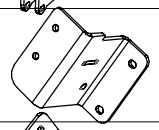	
3	1	Кронштейн правый	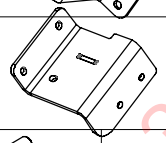	
4	2	Болт M12x1,25x70		DIN 960
5	4	Болт M12x1,25x40		DIN 960
6	6	Болт M10x40		DIN 933
7	4	Гайка M12x1,25		DIN 934
8	4	Шайба 12 гровер		DIN 127
9	10	Шайба 12		DIN 125 A
10	6	Шайба 10 увел		DIN 9021
11	4	Шайба 10 гровер		DIN 127
12	1	Подрозетник	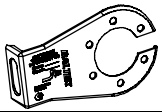	PZ-01
13	1	Крюк	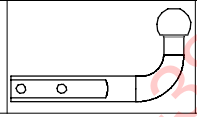	2106.12/002

ТОВАР СЕРТИФИЦИРОВАН

Диаметр резьбы	M10	M12x1.25
Момент затяжки	47.0 Нм	75.0 Нм

ФАРКОП.РФ
+7 (495) 669-38-36

НАЗНАЧЕНИЕ:

Тягово-сцепное устройство (далее ТСУ) предназначено для шарнирной сцепки легкового автомобилей с буксировочным прицепом.
Технические характеристики ТСУ соответствуют требованиям ГОСТ 28248-89, ОСТ 37.001.299-93, ТУ 4591-001-64264699-2012. ТСУ обеспечивает сцепку легкового автомобиля с прицепами различных марок.

ЭКСПЛУАТАЦИЯ, ТО, ТРЕБОВАНИЯ БЕЗОПАСНОСТИ:

Не допускается буксировка прицепов со скоростью более 80 км/час.
Техническое обслуживание ТСУ заключается в периодическом осмотре, подтяжке болтовых соединений, смазке сцепного шара любой консистентной смазкой непосредственно перед зацеплением прицепа.
Рекомендуется использовать прилагаемый колпачок для защиты сцепного шара без зацепленного прицепа.
Регламентные работы выполнять по единым регламентам автомобиля.
Подтяжку болтовых соединений и проверку геометрии сцепного шара ТСУ проводить при техническом обслуживании автомобиля.
При установке и техническом обслуживании ТСУ необходимо соблюдать требования техники безопасности для соответствующих работ.

ВНИМАНИЕ!!!

Изделия с элементами из нержавеющей стали AISI 304 **ТРЕБУЮТ** регулярного ухода. Подробности на сайте **WWW.FARKOP.SU**

ГАРАНТИЙНЫЕ ОБЯЗАТЕЛЬСТВА:

ООО “БАЛТЕКС” гарантирует безотказную работу ТСУ в течение 12 месяцев со дня продажи в торговой сети, при условии его эксплуатации в полном соответствии с настоящим руководством.
Предприятие не несет ответственности за безопасность и надежность работы ТСУ при внесении потребителем изменений в его конструкцию.
Рассмотрение претензий к продукции производится при наличии отметки о продаже, заверенной штампом организации, продавшей ТСУ, и подписью продавца и при наличии заполненного свидетельства об установке с печатью и подписью установщика.
Инструкцию по установке ТСУ предприятия-изготовителя сохранять до окончания гарантийного срока.

Штамп ОТК Серийный №

Комплектовщик Дата изготовления

СВИДЕТЕЛЬСТВО О ПРОДАЖЕ:

Продано_____
(наименование торговой организации, адрес)

Дата продажи_____ Подпись_____

Штамп организации, продавшей ТСУ

СВИДЕТЕЛЬСТВО ОБ УСТАНОВКЕ:

ТСУ_____установлено на автомобиль_____

Модель_____VIN_____

Мы, как установщики ТСУ на данное транспортное средство подтверждаем, что точки крепления установки ТСУ на кузове автомобиля, а также процесс установки отвечают требованиям схемы монтажа, указанной в данной инструкции по монтажу.

М.П. Дата установки_____ Подпись _____

ФАРКОП.РФ
+7 (495) 669-38-36