

Typ (vyhotovenie): W5069  
Továrnska značka / TRIEDA: GALIA / A50-X  
Dátum schválenia, č.k.: 17.08.07 .k.:114071/2007-ŠDÚ/z.36251  
Dátum predĺženia: 14.07.09 č.k.:11162/2009/ŠDÚ/z.28662

### ZÁRUČNÝ LIST A TYPOVÉ OSVEDČENIE.

Výrobca poskytuje prvému spotrebiteľovi záruku na funkčnosť a použitý materiál dodaného mechanického spojovacieho zariadenia dva roky odo dňa predaja za predpokladu, že bude použité len k účelu, pre ktorý je konštruované. Výrobca potvrdzuje, že tento výrobok, séria **15155 10F0855 C** je zhodný s výrobkom, ktorý bol schválený MINISTERSTVOM DOPRAVY, POŠT A TELEKOMUNIKÁCIÍ SLOVENSKEJ REPUBLIKY. Držiteľ osvedčenia: GALIA SLOVAKIA s.r.o.  
032 13 Vluchy 142 IČO: 36406023  
Dátum výroby: predaja:

23.11.2010

GALIA SLOVAKIA s.r.o.  
032 13 VLACHY 142  
IČO: 36406 023  
IČ DPH: SK2020128088

výrobca

obchodný zástupca

Kód: F0855C

Rok výroby: 00-

# Galia®

GALIA SLOVAKIA s.r.o.  
032 13 Vluchy 142  
galia@galia.sk  
www.galia.sk


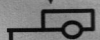

044/55 93 434  
044/55 93 204  
044/55 99 538

## ISO 50 MECHANICKÉ SPÁJACIE ZARIADENIE

motorových vozidiel a ich prípojných vozidiel určené pre vozidlo:

### FORD TRANSIT

**27 MD**  
K-00668-00

	C =	2500	kg
	S =	112	kg
	D =	14,31	kN

### MONTÁŽ SPOJOVACEJ GULE – UCHYTENIE C:

1. Z drieku guľového čapu odstráňte pryžový tubus.
2. Uvoľnite z puzdra pryžovú krytku s logom Galia a vložte ju do tubusu. Túto sadu pryžových krytov uložte do kufru vozidla.
3. Odistite páku stlačením poistky a páku vysuňte smerom od seba nadoraz.
4. Otočte spojovaciu guľu o 90° vpravo (driek gule je vo vodorovnej polohe) a následne ju spojovacím driekom zasuňte do puzdra ťažného zariadenia nadoraz.
5. Otočte spojovaciu guľu o 90° vľavo (driek gule je vo zvislej polohe) a zatlačte páku do rovnobežnej polohy k drieku gule. Poistka páky musí byť v hornej zaistenej polohe!

Demontáž gule je opačným postupom montáže.

### PREVADZKA A UDRZBA

Dosadacie plochy spojovacej gule, náboja a guľovú hlavu treba udržiavať čisté a mastné. Uloženie spojovacej gule v puzdre musí byť bez vôle. Pri demontovanej spojovacej guľi musí byť puzdro chránené pryžovými krytkami pred nečistotami. Guľu treba udržiavať čistou a mastnú. Priemer gule pri opotrebení nesmie byť menší ako 49,0mm a medzi spojovaciu guľou a privesovým kĺbom nesmie byť vôľa.

**Namontovaná spojovacia guľa nesmie zatieňovať viditeľnosť zadnej registračnej tabuľky!**

Mechanické spájacie zariadenie je určené pre ťažné vozidlá uvedenej značky a typu, registrované v SR. Pri jeho použití sa nesmie prekročiť hodnota D. Výpočet hodnoty D podľa smernice EP 94/20 ES:

$$D[\text{kN}] = (T \times C) / (T + C) \times 0,00981$$

T[kg] = najväčšia prípustná celková hmotnosť ťažného vozidla

C[kg] = najväčšia prípustná hmotnosť prípojného vozidla

Ďalej nesmie byť prekročená celková hmotnosť prípojného vozidla uvedená v osvedčení o evidencii, alebo príručke vozidla.

Ak tento údaj v osvedčení o evidencii nie je, vozidlo nie je určené pre ťahanie prípojného vozidla.

Na takéto vozidlo spájacie zariadenie nemontovať! Skutočná celková hmotnosť prípojného vozidla je závislá od jednotlivých modelov vozidiel.

**Montáž môže vykonať len výrobca alebo odborní pracovníci zaškolení výrobcou týchto typov ťažných zariadení!**  
**ZÁZNAM O MONTÁŽI**

Montáž dňa: .....

Vozidlo EV.Č.: .....

.....  
Meno a podpis  
zaškoleného pracovníka

.....  
Montážne pracovisko





ŤAŽNÉ ZARIADENIA  
Karol Gejdos  
Dúbrava pri Liptovskom Mikuláši  
tel./fax: 044/559 34 34

Názov: Ťažné zariadenie  
s odnímateľnou guľou  
Typ: V5009

Značka, typ vozidla:  
MITSUBISHI PAJERO SPORT

Kreslil: J. Bubniak  
Kontrola: ing. K. Čáni  
Dátum: 10. 8. 2000

ISO



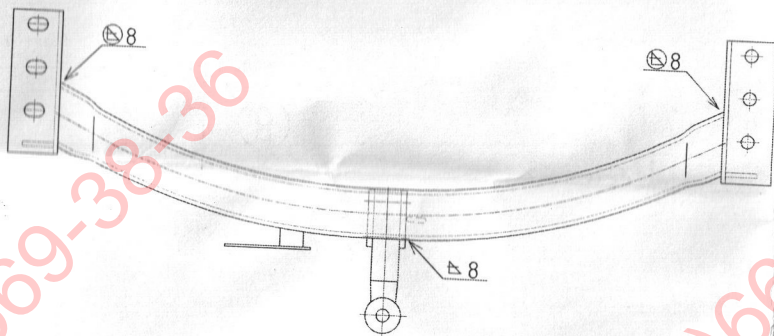
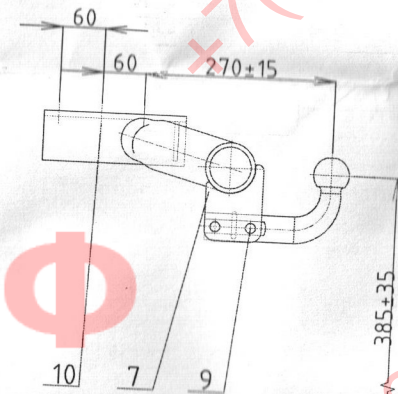
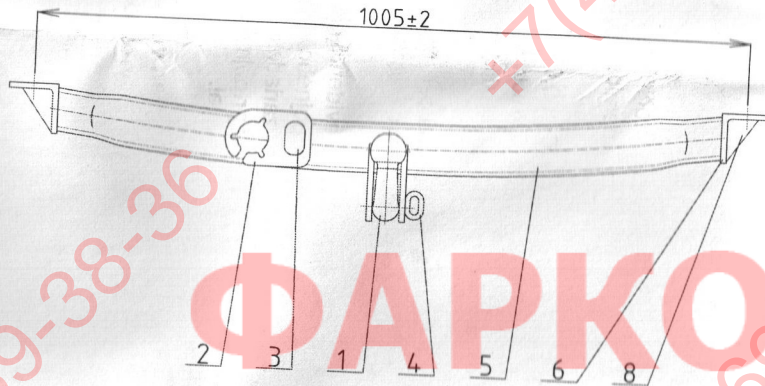
Wm = 2 800 kg



Wr = 3 500 kg

D = 15,26 kN

✓ (6.3)



Zvárané v ochrannej atmosfére

Poz	P.k.	Názov	Právanie	Právanie	Právanie
10	6	skrutka, matica, podložka	M12		
9	2	skrutka, matica, podložka	M12×70	02 1101	8G
8	2	výstuha	plech6	02 1101	8G
7	2	držiak spoj. gule	plech8	42 5350	11 343
6	2	pätka	L70×8	42 5350	11 343
5	1	priečnik	rúra Ø70×5	42 5541	11 343
4	1	držiak poisť. lana	Ø8	42 5719	11 320
3	1	typový štítok		42 5510	11 343
2	1	držiak el. zásuvky	plech2.5		
1	1	spojovacia guľa	výkovok ISO 50	42 5350	11 373
Poz	P.k.	Názov	Právanie		S04