

Рис.1.

ВНИМАНИЮ ПОКУПАТЕЛЯ

При покупке необходимо проверить комплектность. В руководстве должна быть указана дата продажи и поставлен штамп магазина. Необходимо сохранять руководство в течение всего гарантийного срока эксплуатации устройства.

ВВЕДЕНИЕ

Устройство тягово-сцепное (ТСУ) предназначено для шарнирной сцепки автомобиля с буксирным прицепом. Для обеспечения сцепки автомобиля с прицепами различных марок присоединительные элементы ТСУ стандартизованы в соответствии с ОСТ 37.001.096-84. Изготовитель постоянно совершенствует ТСУ, поэтому некоторые конструктивные изменения могут быть не отражены в настоящем руководстве.

1 ТРЕБОВАНИЯ БЕЗОПАСНОСТИ И ПРЕДУПРЕЖДЕНИЯ

Не допускается буксировка прицепа полной массой более 2000 кг, скорость автопоезда не должна превышать 80 км/час.

1.1 Вертикальная статическая нагрузка на сцепной шар не более 75 кгс.

1.2 Работу по монтажу ТСУ рекомендуется проводить в условиях СТО.

1.3 При каждом ТО необходимо проводить подтяжку резьбовых соединений.

1.4 Изготовитель не несет ответственности за безопасность и надежность работы ТСУ при изменении потребителем его конструкции и при нарушении правил его эксплуатации.

2 ТЕХНИЧЕСКИЕ ХАРАКТЕРИСТИКИ

Тип шарнирного соединения	- шаровой
Диаметр сцепного шара	- 50 мм
Вертикальная нагрузка на шар, не более	- 75 кгс
Полная масса буксируемого прицепа, не более	- 2000 кг
Масса ТСУ, не более	- 18,5 кг

3 КОМПЛЕКТ ПОСТАВКИ

1.	ТСУ FORD Mondeo	- 1 шт.	10.	Болт М12х35	- 12 шт.
2.	Пластина закладная 2	- 2 шт.	11.	Болт М12х40	- 4 шт.
3.	Пластина закладная	- 2 шт.	12.	Болт М12х1,25х70	- 2 шт.
4.	Шар FD 33	- 1 шт.	13.	Гайка М12	- 10 шт.
5.	Кронштейн левый	- 1 шт.	14.	Гайка М12х1,25 (самостоп.)	- 2 шт.
6.	Кронштейн правый	- 1 шт.	15.	Шайба Ø12	- 18 шт.
7.	Уголок правый	- 1 шт.	16.	Шайба пружинная Ø12	- 16 шт.
8.	Уголок левый	- 1 шт.	17.	Руководство	- 1 шт.
9.	Подрозетник	- 1 шт.	18.		

4 УСТАНОВКА ТСУ НА АВТОМОБИЛЬ

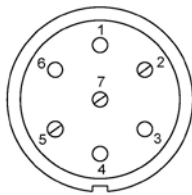
- Установить автомобиль на подъемник, эстакаду или смотровую яму, приняв все необходимые меры обеспечения безопасности выполняемых работ;
- Демонтируйте бампер, усилитель бампера;
- Установите во внутрь лонжеронов автомобиля планки закладные (поз.2,3);
- Установите на автомобиль кронштейны (поз.5,6), используя крепежные элементы (поз.10,15,16). Крепеж не затягивать;
- Установите на лонжероны уголки (поз.7,8), используя крепежные элементы (поз.10,13,15,16). Крепеж не затягивать;
- Установите балку ТСУ (поз.1) на автомобиль и зафиксируйте её с помощью крепежных элементов (поз.11,13,15,16);
- Установите усилитель бампера и бампер обратно;
- Установить шар (поз.4) и подрозетник (поз.9) на ТСУ с помощью крепежных элементов (поз.12,14);
- Окончательную затяжку болтов и гаек произвести с моментом:
 - резьба М12 – 85 Н·м;
- В соответствии с пунктом 5 паспорта подключить электрооборудование;
- Сцепной шар ТСУ покрыть слоем консистентной смазки типа ЛИТОЛ.

5. ПОДКЛЮЧЕНИЕ ЭЛЕКТРООБОРУДОВАНИЯ

Работы по подключению электрооборудования ТСУ к бортовой сети автомобиля должны производиться в условиях специализированной мастерской.

- отключить аккумуляторную батарею;
- подключить провода к клеммам розетки и закрепить розетку на подрозетнике с помощью винтов и гаек М5 или с помощью саморезов;
- подключить провода от клемм розетки к бортовой сети автомобиля в соответствии со схемой Рис.2 с помощью разветвителей проводов;
- проверить на автомобиле действие световых сигналов.

	Стоп-сигнал	6
	Габаритные огни	5, 7
	Правый поворот	4






1	Левый поворот	
2	Противотуманные габаритные фары	
3	Масса	

Рис.2. Схема подключения электрооборудования

6. ГАРАНТИИ ИЗГОТОВИТЕЛЯ

Гарантийный срок эксплуатации ТСУ составляет 18 месяцев со дня продажи его магазином. Претензии по качеству ТСУ принимаются в течении срока гарантии при условии эксплуатации в соответствии с настоящим руководством по месту нахождения предприятия изготовителя.

7. СВИДЕТЕЛЬСТВО О ПРИЕМКЕ

Тягово-цепное устройство полностью укомплектовано, соответствует ТУ 4591-002-232512563-2004 и признано годным к эксплуатации.

ДАТА ВЫПУСКА _____

ДАТА ПРОДАЖИ _____

ШТАМП ОТК

ШТАМП МАГАЗИНА



РОССИЯ ООО «AvtoS»

**140400, Московская область,
г. Коломна, ул. Озерское шоссе, д. 55**

ИНН 5022020095

тел. +7(496)616-92-67;

факс +7(496)616-91-17

www.avtos.su

ТЯГОВО-СЦЕПНОЕ УСТРОЙСТВО ДЛЯ АВТОМОБИЛЯ

FORD Mondeo (седан) 2015-г.

Код: FD-33

Руководство по монтажу и эксплуатации