

Zakład Produkcyjno Handlowo Usługowy
96-111 Kowiesy, Chojnata 23A
tel. (0-46) 831 73 31, fax 831 74 29
www.hakpol.pl
POLAND

Hak kulowy do samochodu:

RENAULT LAGUNA III com.
10/07 -
Nr katalogowy **R/A37**

KARTA GWARANCYJNA

Warunki gwarancyjne i postępowanie reklamacyjne

1. Producent zobowiązuje się do wymiany wadliwego wyrobu w okresie 12 miesięcy od daty zakupu lub 24 miesięcy od daty produkcji, w terminie 14-dniowym.
2. Wymianę wadliwego wyrobu dokonuje się w miejscu zakupu lub bezpośrednio u producenta.
3. Nie podlega reklamacji gwarancyjnej zaczepek kulowy, którego uszkodzenie nastąpiło:
 - a) wskutek wypadku,
 - b) wskutek nieprzestrzegania zasad prawidłowej obsługi, eksploatacji, konserwacji podanych w instrukcji.
4. Karta gwarancyjna bez daty sprzedaży, pieczęci sklepu lub warsztatu montującego, nie może służyć jako podstawa do reklamacji.
5. W skutek nie prawidłowego zamontowania zaczepek.

Przeznaczenie

Zaczepek kulowy zamontowany do samochodu przeznaczony jest do holowania przyczep towarowych i turystycznych.

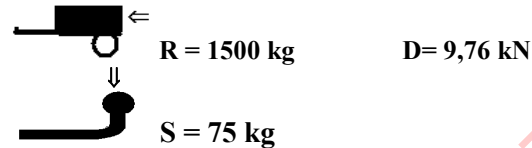
Warunki zamontowania

Zaczepek może być zamontowany i eksploatowany w samochodzie, który posiada właściwy stan techniczny elementów podwozia, poprzez które następuje podłączenie zaczepek.

Elementy te nie mogą być uszkodzone mechanicznie ani poprzez działanie korozji.

WARUNKI EKSPLOATACJI.

Zaczepek posiada tabliczkę znamionową obowiązującą użytkownika w zakresie prawidłowego i bezpiecznego obciążenia.



W czasie całej eksploatacji należy poszczególne elementy zaczepek utrzymywać w należytych stanie technicznym (właściwie dokręcone elementy złączone, całość konstrukcji zabezpieczona przed działaniem korozji).

Przyczepa musi być połączona z zaczepek kulowym dodatkowym złączem o odpowiedniej wytrzymałości.

UWAGA

Uszkodzenia mechaniczne zaczepek kulowego np. w wyniku najechania, zaczepienia przeszkodę, wykluczają dalszą eksploatację zaczepek.

Uszkodzony zaczepek kulowy nie może być naprawiany.

Sprawdzić śruby mocujące zaczepek kulowy po około 1000 km przebiegu eksploatacji.

Nacisk pionowy na kulę zaczepek nie może przekroczyć 75 kg.

Po zamontowaniu zaczepek kulowego należy dokonać przeglądu na stacji diagnostycznej!

data sprzedaży.....

nr rej poj

Data produkcji.....
m-c rok.

.....
pieczęć sprzedawcy.

e20*94/20*0869*00

Gniazdo 7-biegunowe 12V
z ruchomymi bolcami
Symbol SWW 1135-812

Oznaczenie zacisku	Zacisk do łączenia przewodów	Kolory
1	do świateł kierunku jazdy lewych	zielony, green
2	tylne światła przeciwmgłowe	czarny, black
3	do masy pojazdu	biały, white
4	do świateł kierunku jazdy prawych	niebieski, blue
5	do świateł pozycyjnych prawych	żółty, yellow
6	do świateł hamowania	czerwony, red
7	do świateł pozycyjnych lewych	brązowy, brown

Moment skręcający dla śrub i nakrętek (8.8)







Torque settings for nuts and bolts (8.8)

M8	25 Nm	M12	85 Nm
M10	55 Nm	M14	135 Nm
M16	195 Nm		

RENAULT LAGUNA III com.
10/07 -
NO CAT. R/A37

INSTRUKCJA MONTAŻU:
FITTING INSTRUCTION:

ZESTAW ŚRUBOWY:
FASTENING MEANS:

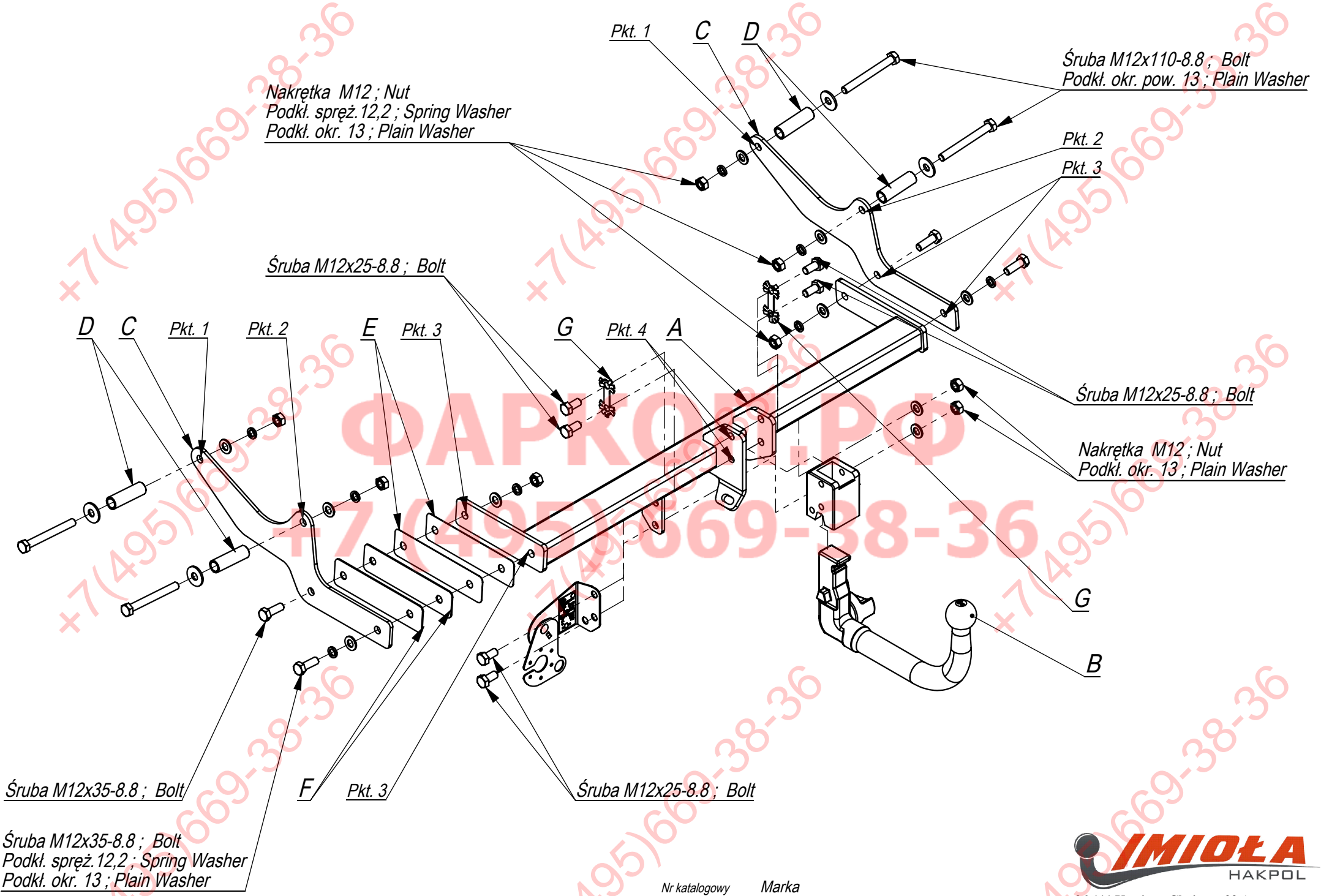
	-M12x25 12.9 6szt -M12x110 8.8 4szt -M12x35 8.8 4szt		-ø36 4szt.
	-M12 8szt		-ø 21x70 4szt.
	-M12 8szt		
	-M12 6szt		

ФАРКОП.РФ

+7 (495) 669-38-36

- W technologiczne otwory w podłużnicach należy włożyć tuleje dystansowe. Do tak przygotowanych podłużnic przykręcić elementy haka C i D śrubami M12x110 8.8 (pkt 1, 2).
- Do elementów haka C i D przykręcić belkę haka A śrubami M12x35 8.8 (pkt 3).
- Przykręcić kulę i blachę gniazda elektrycznego.
- Dokręcić wszystkie śruby z momentem według tabeli.
- Podłączyć instalację elektryczną.

- Insert the distance sleeves in the technological holes in the metal clamps. Screw the elements C and D to the metal clamps with bolts M12x110 8.8 (point 1 and 2).
- Screw the main bar A to the elements C and D with bolts M12x35 8.8 (point 3).
- Fix the ball and electric plate.
- Tighten all the bolts according to the torque setting- see the table.
- Connect the electric wires.



Nakrętka M12; Nut
 Podkł. spręż. 12,2; Spring Washer
 Podkł. okr. 13; Plain Washer

Śruba M12x110-8.8; Bolt
 Podkł. okr. pow. 13; Plain Washer

Śruba M12x25-8.8; Bolt

Śruba M12x25-8.8; Bolt

Nakrętka M12; Nut
 Podkł. okr. 13; Plain Washer

Śruba M12x35-8.8; Bolt

Śruba M12x25-8.8; Bolt

Śruba M12x35-8.8; Bolt
 Podkł. spręż. 12,2; Spring Washer
 Podkł. okr. 13; Plain Washer

Nr katalogowy
 R/A37

Marka
 Renault Laguna III estate od 10/07 - >



96-111 Kowiesy, Chojnata 23 A
 tel. +48 46 831 73 31